

**Карточка по развитию связной речи**

**Тема: «Ранние признаки весны.  
Первые цветы»**





4

Тема: «Первые цветы»

**Отгадай загадки и объясни,  
что помогло тебе их отгадать**

- Первый вылез из земли на проталинке,  
Он мороза не боится, хоть и маленький.  
(Подснежник)
- Есть один такой цветок –  
На него подуй слегка:  
Был цветок – и нет цветка. (Одуванчик)
- Желтая, пушистая, нежная, душистая,  
Боится мороза, зовется ...  
(Мимоза)
- Золотые лепестки хрупкий стебелек.  
Распустился у реки солнечный цветок.  
Только тучка набежала, сжались лепесточки.  
На зеленых стебельках – круглые комочки.  
(Мать-и-мачеха)



5

Тема: «Ранние признаки весны. Первые цветы»

**Вспомни и скажи, какие цветы зацветают  
первыми.**

**Опиши любой из первоцветов.  
Расскажи, когда он зацветает, где растёт,  
как выглядит.**

**Какое слово не подходит?**

1. Дуть, дунал, сдул, диванчик.
2. Цветок, цветик, расцветка, свисток, цветастый.





1 Тема: «Ранние признаки весны. Первые цветы»

### Чтение, ответы на вопросы, пересказ

Подснежники

По опушкам лесов, на солнечных полянах ранней весной расцветают подснежники. Снег ещё не растаял в глубоких оврагах. А под деревьями цветут, белым и голубым ковром расстилаются цветы.

Это подснежники – первые весенние цветы нашего леса.

По Соколову-Микитову

#### Вопросы:

1. Что ты узнал из рассказа о подснежниках: когда они расцветают? Где растут?
2. Какие ещё весенние цветы ты знаешь?

(Объяснить детям значение слов: опушка, овраг, расстилаться)



2 Тема: «Ранние признаки весны. Первые цветы»

### Объясни словечко

Проталина, подснежник, оттепель, капель, сосулька, первоцвет.

### Вопросы на засыпку!

- Чего больше – цветов или листьев?
- Цветков или лепестков?

### Что лишнее и почему?

- Нарцисс, примула, апельсин, гиацинт.
- Подснежник, верба, одуванчик, мать-и-мачеха.



3 Тема: «Ранние признаки весны»

### Чтение и пересказ

Прощай, зима

Три недели подряд совсем тепло. Дети в сопровождении Марии Ивановны, весело переговариваясь, пошли по знакомой улице через весь городок. Вот уже и последние домики, а дальше крутой косогор, и за ним река.

Когда ребята взбежали на пригорок, то все даже присмирели от изумления. Внизу перед ними была река, но совсем не такая, как летом, – тихая, спокойная.

Теперь даже воды почти не было видно. Всю поверхность реки покрывала сплошная масса плавущего льда.

Г. Скребницкий

#### Объяснить детям значение слов:

косогор, пригорок, присмиреть, поверхность, масса





**Карточка по развитию связной речи**

**Тема: «Весна»**





1

Тема: «Весна»

**Чтение, ответы на вопросы, пересказ**

День всё больше

Солнышко всё выше поднимается на небе и сильнее греет. К вечеру подмерзает, и с крыш свисают длинные сосульки. Солнышко пригреет, сосульки падают. Дни всё длиннее и длиннее. Ночь всего длиннее в начале зимы. А потом солнце каждый день отнимает у неё минутки. Встаёт немного раньше, садится немного позже.

Н. Сладков

**Вопросы:**

1. Что ты узнал из рассказа про солнышко? Про сосульки?
2. Почему ночи становятся короче?

3

Тема: «Весна»

**Чтение, ответы на вопросы, пересказ**

В лесу

Приходит весна. Лес просыпается после длинного зимнего сна. В эту пору оживает каждое дерево. Где-то глубоко в земле корни уже вбирают в себя влагу оттаявшей почвы. Весенние соки мощным потоком поднимаются вверх по стволу и веткам. Соки наполняют собой почки, а они надуваются, разбухают, вот-вот готовы лопнуть и развернуть первую зелень весны.

По Г. Скребицкому

**Вопросы:**

1. О каком времени года говорится в рассказе?
2. Почему начинают оживать деревья?
3. Как двигается сок по деревьям?



2

Тема: «Весна»

**Чтение, ответы на вопросы, пересказ**

Весна в лесу

С утра уже выглянуло солнышко. Оно выплыло из-за верхушек деревьев золотисто-розоватое и осветило весь лес тёплым весенним светом. А зима никак ещё не уступала. Вся землю по-прежнему укрывал белый холодный снег, и по-прежнему на концах елей висели сосульки. Но вот они засверкали особенно ярко, и с кончика каждой из них упала на снег первая весенняя капля. Весеннее утро в лесу. Синица звонко запела. Забарабанил о сухое дерево клювом дятла. А на старой ели весна, казалось, уже в полном разгаре; пять подросших птенцов робко перелетали с ветки на ветку. Это были закалённые малыши. Они родились у клестов в суровую зимнюю стужу, а теперь первыми встречают приход весны.

По Т. Скребицкому и В. Чаплиной

**Вопросы:**

1. О каком времени года говорится в рассказе?
2. Как ведут себя птицы весенним утром?
3. О каких птицах говорится в рассказе?
4. Как называют клестов, синиц? (Зимующие птицы)



4

Тема: «Весна»

**Чтение, ответы на вопросы, пересказ**

Жаркий час

В полях тает, а в лесу снег ещё лежит плотными подушками на земле и на ветках деревьев. Тонкие стволики пригнулись к земле, примёрзли и ждут освобождения. Наконец пришёл жаркий час, снег незаметно подтаивает, и вот в полной лесной тишине как будто сама собой шевельнется еловая веточка и закачается. А как раз под этой ёлкой, прикрытый её широкими ветвями, спит заяц. В страхе он встаёт и прислушивается: веточка не может же сама собой шевельнуться... Заяцу страшно, а тут на глазах его другая, третья ветка шевельнулась и, освобождённая от снега, подпрыгнула.

По М. Пришвину

**Вопросы:**

1. Какое время года описывается в рассказе?
2. Почему стали качаться и шевелиться ветки?
3. Зайца называют трусливым. Как об этом говорится в рассказе?





5

Тема: «Весна»

**Отгадай загадки и объясни, что помогло тебе их отгадать**

- Зазвенели ручьи, прилетели грачи,  
В дом свой – улей – пчела первый мед принесла.  
На ветках плотные комочки –  
В них дремлют клейкие листочки.  
Кто скажет? Кто знает? Когда это бывает?  
(Весной)
- Висит за окошком кулек ледяной,  
Он полон капли и пахнет весной.  
(Сосулька)
- Большая белая скала всю зиму крепла и росла.  
Но от весеннего тепла скала осела, потекла.  
(Сугроб)
- Зимнее стекло весной потекло.  
(Лед)



7

Тема: «Весна»

**Чтение, пересказ**

Март

Март – первый месяц весны. На земле еще лежит снег, да и мороз иной раз ударит. Но посмотрите, как ослепительно светит солнце. Его свет густой, золотистый. Лучи солнца греют лицо, руки. И небо синее-синее, и по нему раскинулись пушистые облака. Начинается таяние снега. На буграх появляются первые проталины. В полях журчат еще очень маленькие ручейки. Ручьи, проталины, первые кучерявые облака – это и есть самое начало весны.

По Г. Скребицкому



6

Тема: «Весна»

**Отгадай загадки и объясни, что помогло тебе их отгадать**

- Она приходит с ласкою и со своею сказкою.  
Волшебной палочкой взмахнет –  
В лесу подснежник расцветет.  
(Весна)
- Кто там с крыши надо мною  
Нависает в холода?  
У кого это весной с носа капает вода?  
(Сосулька)
- Эта гладкая дорога пролежит совсем немного.  
Как пройдет по ней весна, вся разрушится она.  
(Лед)
- Морковка бела, всю зиму росла.  
Солнышко пригрело, всю морковку съело.  
(Сосулька)



8

Тема: «Весна»

**Чтение, пересказ**

Капельки, падающие с крыши, сверкают на солнце. А прислушаешься – и нежно звенят. Капель с крыши бывает и в февральской оттепели. Но это еще не весна. Зачернеют по открытым местам проталинки среди белого снега – вот и наступила весна. Этот признак не обманет. А вслед за проталинками появляются первые перелетные птицы: грачи, скворцы, жаворонки. Словно ждали они этих проталинок.

По Н. Плавильщикову





9

Тема: «Весна»

**Отгадай загадки и объясни, что помогло тебе их отгадать**

- Голубые, синие небо и ручьи.  
В синих лужах плещутся стайкой воробьи.  
На сугробах ломкие льдинки-кружева.  
Первые проталинки, первая трава.  
(Весна)
- Лежит полгода покрывало,  
А весной его – как не бывало.  
(Снег)
- Старый тополь у крылечка. Ищет грач свое местечко.  
Грохот льдин, шуршанье вод, света полный небосвод  
Муравьи, едва подсохли, дружно взялись за дела:  
Муравейников высоких починают купола.  
(Весна)



10

Тема: «Весна»

**Чтение, пересказ**

**Звери весной**

Весной звери просыпаются от зимней спячки. Медведи выходят из берлоги. Просыпаются и ежи. Весной линяют белки, зайцы, медведи, лоси и другие звери. Все они меняют густую и теплую зимнюю шубу на более легкую летнюю. У лесных зверей весной появляются детеныши – лесные малыши.

По М. Богданову.



11

Тема: «Весна»

**Чтение, пересказ**

**Рысь**

Рысь – крупная и опасная лесная кошка. В апреле находит рысь укромное место для логова, где у нее появляются два-три котенка. Рысь – заботливая мать, она часто кормит детенышей молоком, облизывает, согревает теплом своего тела. К концу первого месяца жизни детенышей мать начинает приносить в логово мелких птичек, мышей. Котята мало едят добычу, но набрасываются на нее и долго играют с ней. На втором месяце рысь выводит рысят на охоту.

По Е. Гриневичу





Карточка по развитию связной речи

Тема: «Времена года.

Календарь»





1

Тема: «Времена года. Календарь»

**Что общего и чем отличаются?**

Весна и зима, утро и вечер.

**Объясни словечко**

Вторник, среда, четверг, пятница.

**Что лишнее и почему?**

- Зима, весна, март, лето.
- Март, апрель, весна, май.



3

Тема: «Времена года. Календарь»

**Вопросы на засыпку!**

- Если сейчас зима, то какое время года было до неё? А что наступит потом?
- Если сейчас весна, то какое время года было до неё? А что наступит потом?
- Если сейчас лето, то какое время года было до него? А что наступит потом?
- Если сейчас осень, то какое время года было до неё? А что наступит потом?

**Какое слово не подходит?**

- Весна, весенний, весло, веснянка.
- Март, мартовский, Марина, Марта.



2

Тема: «Времена года. Календарь»

**Отгадай загадки и объясни, что помогло тебе их отгадать**

- Вышел Старик-Годовик.  
Махнул рукавом –  
И полетели двенадцать птиц.  
У каждой по четыре крыла,  
А в крыле по семь перьев.  
(Год, месяцы, недели, дни)
- Под Новый год пришёл он в дом  
Таким румяным толстяком,  
Но с каждым днём терял он вес  
И, наконец, совсем исчез.  
(Календарь)
- Двенадцать братьев  
Друг за другом ходят,  
Друг друга не обходят. (Месяцы)



4

Тема: «Времена года. Календарь»

**Вопросы на засыпку!**

- Сегодня – **пятница**. Что было вчера? Что будет завтра?
- Сегодня – **суббота**. Что было вчера? Что будет завтра?
- Сегодня – **воскресенье**. Что было вчера? Что будет завтра?
- Сегодня – **понедельник**. Что было вчера? Что будет завтра?
- Сегодня – **вторник**. Что было вчера? Что будет завтра?
- Сегодня – **среда**. Что было вчера? Что будет завтра?
- Сегодня – **четверг**. Что было вчера? Что будет завтра?







Учимся наблюдать  
за изменениями  
в природе -

**ВЕСНОУ**





# Март



Обратите внимание ребёнка на первые признаки весны: капель, кругом вода стало теплее, ярко светит солнце.

Предложите ребёнку постоять лицом к солнцу, почувствовать его тепло. Закрепите название погоды: солнечно.

Обсудите с ребёнком, какие бывают сосульки: большие, маленькие, толстые, тонкие, прозрачные, холодные, твёрдые.

Послушайте с ребёнком песню капли.

Понаблюдайте за таянием снега, его состоянием: стал тёмным, серым.

Закрепите умение различать 2-3 дерева по стволу. Уточните знания о строении дерева: ствол, ветки.

Понаблюдайте за голубями и воробьями, обратите внимание на их различие и сходство.





# Апрель

☀️ Понаблюдайте с ребёнком за распускающимся букетом. Рассмотрите вместе первые весенние цветы, первые клейкие листочки, понюхайте их.

☀️ Поставьте ветки в воду в комнате ребёнка, наблюдайте вместе за набухающими почками - домиками для листьев.

☀️ Увидев растение, попросите ребёнка назвать его. Сравните стебли цветов: длинный или короткий, длиннее или короче.


☀️ Понаблюдайте с ребёнком за ручейками, уточните, что они появились от растаявшего снега.

☀️ Понаблюдайте за кошкой. Закрепите умение ребёнка различать и называть части тела, как передвигается, какие звуки издаёт.

☀️ Обратите внимание ребёнка на поведение воробьёв: собираются стайками, чирикают, купаются в лужах.

☀️ Во время прогулки обратите внимание ребёнка на песок в песочнице: из сырого можно лепить, сухой - рассыпается.

☀️ Отметьте, что люди сменили одежду на более лёгкую. Закрепите умение ребёнка видеть взаимосвязь одежды людей и ребёнка.







## Май

☀ Понаблюдайте с ребёнком за первыми цветущими культурными растениями (тюльпаны, нарциссы). Продолжайте учить различать части растений: стебель, листья, цветы.

☀ Обратите внимание ребёнка на красоту цветущего сада: много цветов, на их месте вырастут яблоки, вишни и т.д.

☀ Продолжайте воспитывать в ребёнке умение видеть красоту природных явлений. Объясните ему, почему весна зелёного цвета.

☀ Рассмотрите вместе одуванчик, уточните его название, внешний вид, части.

☀ Отметьте появление первых насекомых. Понаблюдайте за ними в стеклянной банке, а затем выпустите их. Воспитывайте бережное отношение к насекомым. Расскажите ребёнку о муравьях-тружениках, которых все уважают и никто не обижает.

☀ Понаблюдайте вместе с ребёнком за бабочкой, божьей коровкой.

☀ Формируйте в нём желание оберегать живые существа, не причинять им вред.





# ЗАГАДКИ ПРО ВЕСНУ

\*\*\*  
Рыхлый снег на солнце тает,  
Ветерок в ветвях играет,  
Звонче птичьи голоса  
Значит, к нам пришла ...

(весна)

\*\*\*  
Продолжает год свой бег.  
Вот и начал таять снег,  
Птичий гомон, кутерьма,  
Значит, кончилась зима,  
Солнце ярче сотни фар.  
К нам весну приводит ...

(март)

\*\*\*  
Ручейки бегут быстрее,  
Светит солнышко теплее.  
Воробей погоде рад -  
Заглянул к нам месяц ...

(март)

\*\*\*  
Застучал дождями звонко  
Марту месяцу вдогонку,  
Звук настроив под капель,  
Месяц следующий ...

(апрель)

\*\*\*  
Мишка вылез из берлоги,  
Грязь и лужи на дороге,  
В небе жаворонка трель -  
В гости к нам пришел ...

(апрель)

\*\*\*  
Сад примерил белый цвет,  
Соловей поет сонет,  
В зелень наш оделся край -  
Нас теплом встречает...

(май)

\*\*\*  
Лопнули тугие почки,  
И проклюнулись листочки,  
Расцвела в саду сирень,  
Ото дня длиннее день.  
Куртку тёплую снимай!  
К нам пришёл цветущий ...

(май)

\*\*\*  
Новоселье у скворца  
Он ликует без конца.  
Чтоб у нас жил пересмешник,  
Смастерили мы ...

(скворечник)

\*\*\*  
Здесь на ветке чей-то дом  
ни дверей в нем, ни окон,  
Но птенцам там жить тепло.  
Дом такой зовут ...

(гнездо)

\*\*\*  
Снег чернеет на полянке,  
С каждым днем теплей погода.  
Время класть в кладовку санки.  
Это, что за время года.

(Весна)





Новоселье у скворца  
Он ликует без конца.  
Чтоб у нас жил пересмешник,  
Смастерили мы ... (Скворечник)

В ночь – мороз,  
С утра – капель,  
Значит, на дворе ... (Апрель)

Шорохом неслышным лепестков  
Жемчуг белоснежный распустился,  
Свежим нежным крохотным цветком  
Из-под снега к солнцу устремился.  
(Подснежник)

Сад примерил белый цвет,  
Соловей поет сонет,  
В зелень наш оделся край,  
Нас теплом встречает ... (Май)



Играем до школы





*Раскаленная стрела  
Дуб свалила у села. (Молния)*

*Ты весь мир обогреваешь,  
Ты усталости не знаешь,  
Улыбаешься в оконце,  
И зовут тебя все ... (Солнце)*


*В голубенькой рубашке  
Бежит по дну овражка. (Ручеёк)*

*Не заботясь о погоде,  
В сарафане белом ходит,  
А в один из теплых дней  
Май сережки дарит ей. (Берёза)*

*Стучит весной тихонечко она,  
А всему городу слышна. (Капель)*

*Эти детки-сорванцы.  
Дружно просят есть ... (Птенцы)*







*Это что за потолок?  
То он низок, то высок,  
То он сер, то беловат,  
То чуть-чуть голубоват.  
А порой такой красивый –  
Кружевной и синий-синий! (Небо)*

*Замечательный цветок,  
Словно яркий огонёк.  
Пышный, важный, словно пан,  
Нежный бархатный ... (Тюльпан)*

*Снег чернеет на полянке,  
С каждым днем теплей погода.  
Время класть в кладовку санки.  
Это что за время года? (Весна)*

*Дом из веток и травинок,  
Старых листьев и пушинок.  
Называют этот дом  
Все птенцы своим ... (Гнездо)*





*Солнышко всё ярче светит,  
Снег худеет, мякнет, тает.  
Грач горластый прилетает.  
Что за месяц? Кто узнает? (Март)*

*Благоухает и манит,  
Цветами нежными дарит,  
Протянешь руку за плетень –  
И в ней окажется ... (Сирень)*

*Жёлтые, пушистые  
Шарики душистые.  
Их укроет от мороза  
В своих веточках ... (Мимоза)*

*Лапу кто зимой сосёт?  
А ещё он любит мёд.  
Может громко зареветь,  
Как зовут его? ... (Медведь)*



*Играем до школы*



С ПРАЗДНИКОМ!



МАРТА





# История праздника



ПОЧЕМУ МЕЖДУНАРОДНЫЙ ЖЕНСКИЙ ДЕНЬ ПРАЗДНУЮТ ИМЕННО 8 МАРТА? КАКАЯ ИСТОРИЯ 8 МАРТА? РАНЬШЕ ВО МНОГИХ СТРАНАХ ЖЕНЩИНЫ НЕ ИМЕЛИ ПРАВА ГОЛОСА, НЕ МОГЛИ УЧИТЬСЯ. ДЕВОЧКАМ НЕ ПОЗВОЛЯЛИ ХОДИТЬ В ШКОЛУ. КОНЕЧНО, ИХ ЭТО ОБИЖАЛО!

ПОТОМ ЖЕНЩИНАМ ПОЗВОЛИЛИ РАБОТАТЬ. НО УСЛОВИЯ ТРУДА БЫЛИ ТЯЖЁЛЫМИ. ТОГДА В НЬЮ-ЙОРКЕ БОЛЕЕ 150 ЛЕТ ТОМУ НАЗАД РАБОТНИЦЫ ПРОШЛИ «МАРШЕМ ПУСТЫХ КАСТРЮЛЬ». ОНИ ГРОМКО БИЛИ В ПУСТЫЕ КАСТРЮЛИ И ТРЕБОВАЛИ ПОВЫШЕНИЯ ЗАРПЛАТЫ, УЛУЧШЕНИЯ УСЛОВИЙ РАБОТЫ И РАВНЫЕ ПРАВА ДЛЯ ЖЕНЩИН И МУЖЧИН. ЭТО ТАК УДИВИЛО ВСЕХ, ЧТО СОБЫТИЕ СТАЛИ НАЗЫВАТЬ ЖЕНСКИМ ДНЁМ.

ПОТОМ В ТЕЧЕНИЕ МНОГИХ ЛЕТ ЖЕНЩИНЫ УСТРАИВАЛИ АКЦИИ ПРОТЕСТОВ. ОНИ ТРЕБОВАЛИ ИЗБИРАТЕЛЬНОГО ГОЛОСА, ВЫСТУПАЛИ ПРОТИВ УЖАСНЫХ УСЛОВИЙ ТРУДА. ОСОБЕННО ПРОТЕСТОВАЛИ ОНИ ПРОТИВ ДЕТСКОГО ТРУДА. ТОГДА БЫЛО РЕШЕНО ИЗБРАТЬ ОДИН ОБЩИЙ ЖЕНСКИЙ ДЕНЬ ДЛЯ МНОГИХ СТРАН. ЖЕНЩИНЫ РАЗНЫХ СТРАН ДОГОВОРИЛИСЬ, ЧТО ИМЕННО В ЭТОТ ДЕНЬ БУДУТ НАПОМИНАТЬ МУЖЧИНАМ, ЧТО ЖЕНЩИН НАДО УВАЖАТЬ.

ВПЕРВЫЕ МЕЖДУНАРОДНЫЙ ЖЕНСКИЙ ДЕНЬ БЫЛ ПРОВЕДЁН 19 МАРТА 1911 ГОДА В ГЕРМАНИИ, АВСТРИИ, ДАНИИ И НЕКОТОРЫХ ДРУГИХ ЕВРОПЕЙСКИХ СТРАНАХ. ЭТА ДАТА БЫЛА ИЗБРАНА ЖЕНЩИНАМИ ГЕРМАНИИ. В СОВЕТСКОМ СОЮЗЕ 8 МАРТА ДЛИТЕЛЬНОЕ ВРЕМЯ БЫЛО ОБЫЧНЫМ РАБОЧИМ ДНЁМ. НО 8 МАЯ 1965 ГОДА, НАКАНУНЕ 20-ЛЕТИЯ ПОБЕДЫ В ВЕЛИКОЙ ОТЕЧЕСТВЕННОЙ ВОЙНЕ, МЕЖДУНАРОДНЫЙ ЖЕНСКИЙ ДЕНЬ БЫЛ ОБЪЯВЛЕН ПРАЗДНИЧНЫМ.



В 1977 ГОДУ ООН (ОРГАНИЗАЦИЯ ОБЪЕДИНЕННЫХ НАЦИЙ) ОБЪЯВИЛА 8 МАРТА ДНЁМ БОРЬБЫ ЗА ЖЕНСКИЕ ПРАВА — МЕЖДУНАРОДНЫМ ЖЕНСКИМ ДНЁМ. ЭТОТ ДЕНЬ ОБЪЯВЛЕН НАЦИОНАЛЬНЫМ ВЫХОДНЫМ ВО МНОГИХ СТРАНАХ. ПОЭТОМУ МАМЫ И БАБУШКИ В ЭТОТ ДЕНЬ МОГУТ НЕМНОГО ОТДОХНУТЬ, СХОДИТЬ НА ПРАЗДНИЧНЫЙ КОНЦЕРТ, ПОБЕЖАТЬСЯ СО СВОИМИ ДЕТЬМИ.



**Поздравляем!**



**С праздником Вас,  
мамы, бабушки и девочки!**

**Из года в год Вас поздравляют,  
Желают счастья и тепла,  
А в этот год и мы желаем  
Сказать Вам теплые слова.  
Весенний праздник пусть приносит  
Лишь радость, счастье, теплоту.  
Пускай исчезнут все печали,  
Не будет лишних ссор в дому.  
Вы улыбнитесь, и тревоги уйдут,  
Как вешняя вода.  
Пускай лишь радость будет рядом  
Всегда, всегда, всегда, ВСЕГДА!**





# Любимые девочки!



С ПРАЗДНИКОМ СВЕТЫМ,  
С ПРАЗДНИКОМ ЯСНЫМ,  
С ПРАЗДНИКОМ ЖЕНСКИМ,  
ЧУДЕСНЫМ, ПРЕКРАСНЫМ,  
С ПРАЗДНИКОМ ЛАСКИ,  
ЛЮБВИ И ВНИМАНИЯ,  
С ПРАЗДНИКОМ ЖЕНСКОГО ОБАЯНИЯ!

ПОЧЕМУ МЫ ЗДЕСЬ ВСЕ ПЛЯШЕМ?  
ПОЧЕМУ МЫ ЗДЕСЬ ПОЕМ?  
ПОТОМУ ЧТО МЫ ДЕВЧОНОК  
ПОЗДРАВЛЯЕМ С ЖЕНСКИМ ДНЕМ!

ПУСТЬ ВСЕГДА ЖЕНСКИЙ ДЕНЬ НЕ КОНЧАЕТСЯ,  
ПУСТЬ ПОЮТ В ВАШУ ЧЕСТЬ РУЧЕЙКИ,  
ПУСТЬ СОЛНЫШКО ВАМ УЛЫБАЕТСЯ,  
И МАЛЬЧИШКИ ВАМ ДАЮТ ЦВЕТЫ.  
С ПЕРВОЙ КАПЕЛЬЮ, С ПОСЛЕДНЕЙ МЕТЕЛЮ,  
С ПРАЗДНИКОМ РАННЕЙ ВЕСНЫ  
ВАС ПОЗДРАВЛЯЕМ, СЕРДЕЧНО ЖЕЛАЕМ  
РАДОСТИ, СЧАСТЬЯ, ЗДОРОВЬЯ, ЛЮБВИ!





# Дорогая бабушка!

ВОСЬМОЕ МАРТА — ДЕНЬ ВЕСЕННИЙ.  
ТАК МНОГО РАДОСТНЫХ ЗАБОТ!  
ПУСТЬ СВЕТЫМ БУДЕТ НАСТРОЕНИЕ,  
ПУСТЬ ЖИЗНЬ ЛИШЬ РАДОСТИ НЕСЕТ!  
ЖЕЛАЕМ БАБУШКЕ ЛЮБИМОЙ  
ДОБРА, ЗДОРОВЬЯ, КРАСОТЫ.  
ПУСТЬ ПРОЛЕТЯТ НЕВЗГОДЫ МИМО,  
ПУСТЬ ВСЕ ИСПОЛНЯТСЯ МЕЧТЫ!

БАБУШКА ЛЮБИМАЯ,  
САМАЯ КРАСИВАЯ!  
РУКИ ЗОЛОТЫЕ,  
ГЛАЗКИ МОЛОДЫЕ.  
БУДЬ ВСЕГДА СЧАСТЛИВОЙ,  
МУДРОЙ И КРАСИВОЙ.  
С ПРАЗДНИКОМ, РОДНАЯ!





# Милой мамочке!



В ЖЕНСКИЙ ДЕНЬ, 8 МАРТА  
МАМЕ УЛЫБАЕМСЯ.  
И ПОЗДРАВИТЬ ЛУЧШЕ ВСЕХ  
ОЧЕНЬ ПОСТАРАЕМСЯ.  
БУДЬ ВСЕГДА ТАКОЙ КРАСИВОЙ,  
МИЛОЙ, ЖИЗНЕРАДОСТНОЙ,  
ОБЯТЕЛЬНОЙ, СЧАСТЛИВОЙ.  
ПОЗДРАВЛЯЕМ С ПРАЗДНИКОМ!

ДЛЯ ВАС СЕГОДНЯ ПОЗДРАВЛЕНИЯ  
В МЕЖДУНАРОДНЫЙ ЖЕНСКИЙ ДЕНЬ!  
ПУСТЬ БУДЕТ ВАШЕ НАСТРОЕНИЕ  
ВСЕГДА ЦВЕТУЩИМ, КАК СИРЕНЬ,  
ПУСТЬ БУДЕТ ЖИЗНЬ ПРЕКРАСНА ВАША,  
И ДЕТИ СЧАСТЛИВЫ ВСЕГДА,  
ПУСТЬ ДОМ ВАШ БУДЕТ ПОЛНОЙ ЧАШЕЙ  
УДАЧИ, СЧАСТЬЯ И ДОБРА!





# Милая мамочка!



В ЖЕНСКИЙ ДЕНЬ, 8 МАРТА  
МАМЕ УЛЫБАЕМСЯ.  
И ПОЗДРАВИТЬ ЛУЧШЕ ВСЕХ  
ОЧЕНЬ ПОСТАРАЕМСЯ.  
БУДЬ ВСЕГДА ТАКОЙ КРАСИВОЙ,  
МИЛОЙ, ЖИЗНЕРАДОСТНОЙ,  
ОБЯТЕЛЬНОЙ, СЧАСТЛИВОЙ.  
ПОЗДРАВЛЯЕМ С ПРАЗДНИКОМ!

ДЛЯ ВАС СЕГОДНЯ ПОЗДРАВЛЕНИЯ  
В МЕЖДУНАРОДНЫЙ ЖЕНСКИЙ ДЕНЬ!  
ПУСТЬ БУДЕТ ВАШЕ НАСТРОЕНИЕ  
ВСЕГДА ЦВЕТУЩИМ, КАК СИРЕНЬ,  
ПУСТЬ БУДЕТ ЖИЗНЬ ПРЕКРАСНА ВАША,  
И ДЕТИ СЧАСТЛИВЫ ВСЕГДА,  
ПУСТЬ ДОМ ВАШ БУДЕТ ПОЛНОЙ ЧАШЕЙ  
УДАЧИ, СЧАСТЬЯ И ДОБРА!

