

МБДОУ ДЕТСКИЙ САД № 14 «Колосок»

Использованы материалы интернетресурсов

Опыты с водой



ИГРЫ С ВОДОЙ

1. «Знакомимся с водой».

Цель: познакомить детей с водой, её свойствами (прозрачная, льётся, бывает холодная - тёплая - горячая).



ИГРЫ С ВОДОЙ

2. «Море волнуется».

Цель: продолжать знакомить со свойствами воды - прозрачная), учить изображать « волны» руками.



ИГРЫ С ВОДОЙ

3. «Удержи воду».

Цель: учить набирать и удерживать воду в ладонях - кто дольше удержит.



ИГРЫ С ВОДОЙ

4. «Наполним баночку».

Цель: учить детей наливать воду в стаканчик и переливать её в большую банку.



ИГРЫ С ВОДОЙ

5. «Не пролей».

Цель: учить переливать из кувшина в стакан, аккуратно не проливая воду.



ИГРЫ С ВОДОЙ

6. «Фонтанчик».

Цель: учить детей набирать воду в грушу, и выливать из неё вниз и вверх (фонтанчик).



ИГРЫ С ВОДОЙ

7. «Польём цветы».

Цель: учить набирать воду в лейку и выливать её через рожок.



ИГРЫ С ВОДОЙ

8. «Воздушные пузырьки».

Цель: учить наблюдать за пузырьками воздуха, которые выходят из открытой бутылки, опускаемой под воду.



ИГРЫ С ВОДОЙ

9. «Коктейль».

Цель: восстанавливать носовое дыхание, формировать ритмичный выдох; правильно дуть в стакан с водой через соломинку, чтобы получился булькающий звук.



ИГРЫ С ВОДОЙ

10. «Цветные льдинки».

Цель: познакомить детей со способностью воды, переходить из жидкого состояния в твёрдое; учить подкрашивать воду.



ИГРЫ С ВОДОЙ

11. «Согреем льдинки».

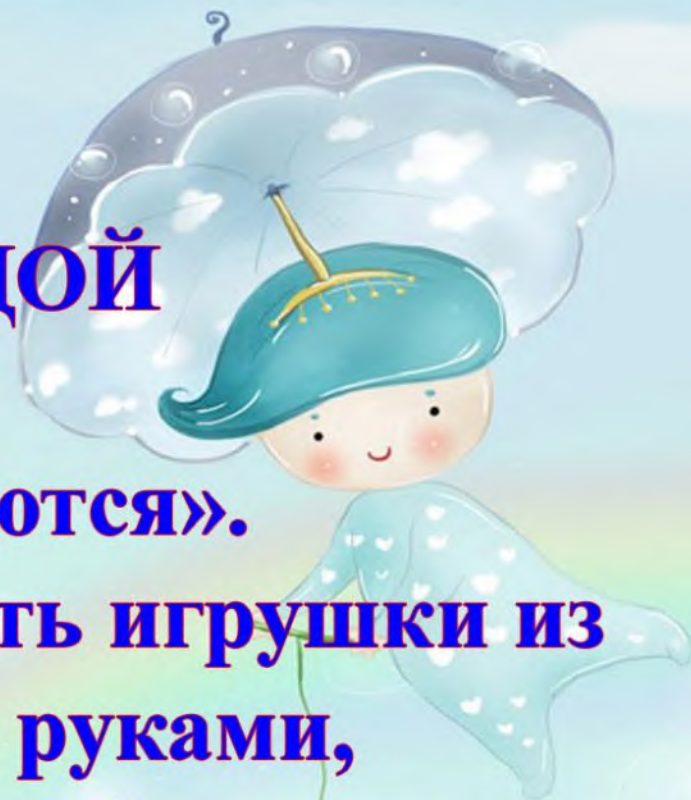
Цель: знакомить со способностью воды, переходить из одного состояния в другое (положить льдинки в стакан подождать пока растают).



ИГРЫ С ВОДОЙ

12. «Игрушки купаются».

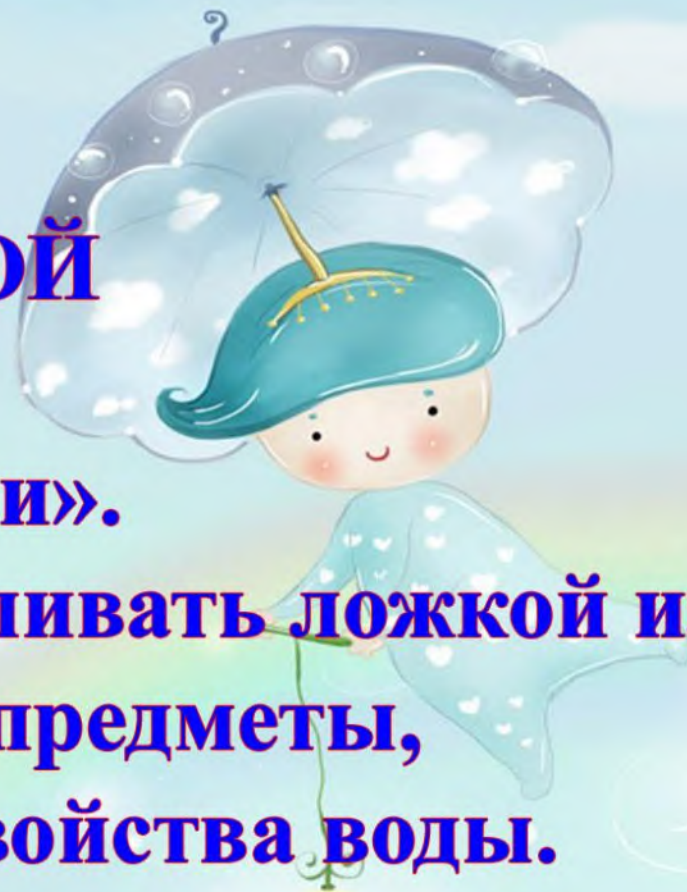
Цель: учить доставать игрушки из тазика с водой руками, знакомить со свойствами воды (прозрачная, льётся).



ИГРЫ С ВОДОЙ

13. «А, ну-ка, вылови».

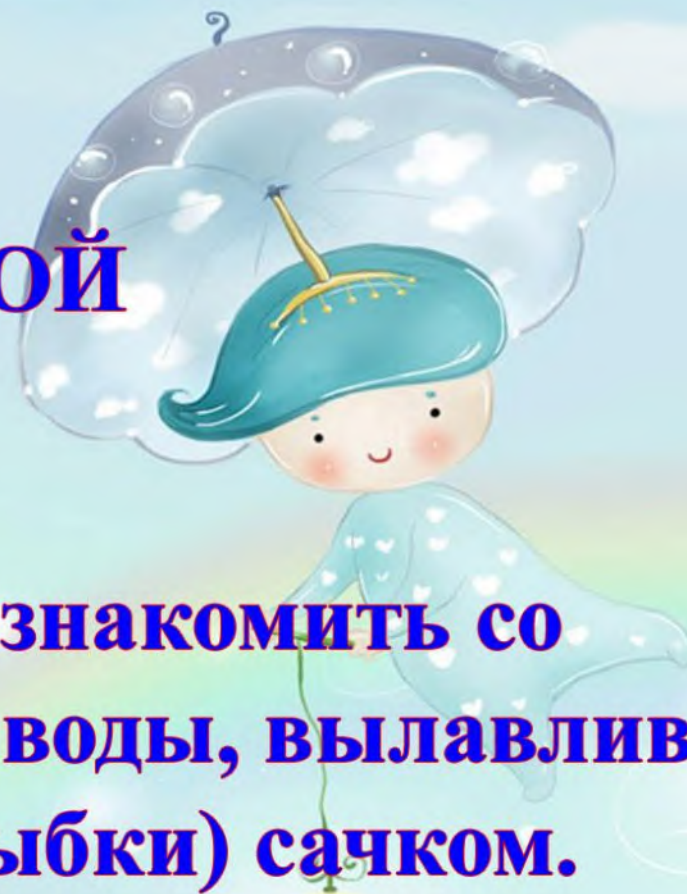
Цель: учить вылавливать ложкой из воды мелкие предметы, закреплять свойства воды.



ИГРЫ С ВОДОЙ

14. «Рыболов».

Цель: продолжать знакомить со свойствами воды, вылавливать игрушки (рыбки) сачком.



ИГРЫ С ВОДОЙ

15. «Достань колечко».

Цель: учить доставать колечки из тазика с водой при помощи крючка.



ИГРЫ С ВОДОЙ

16. «Ледоход».

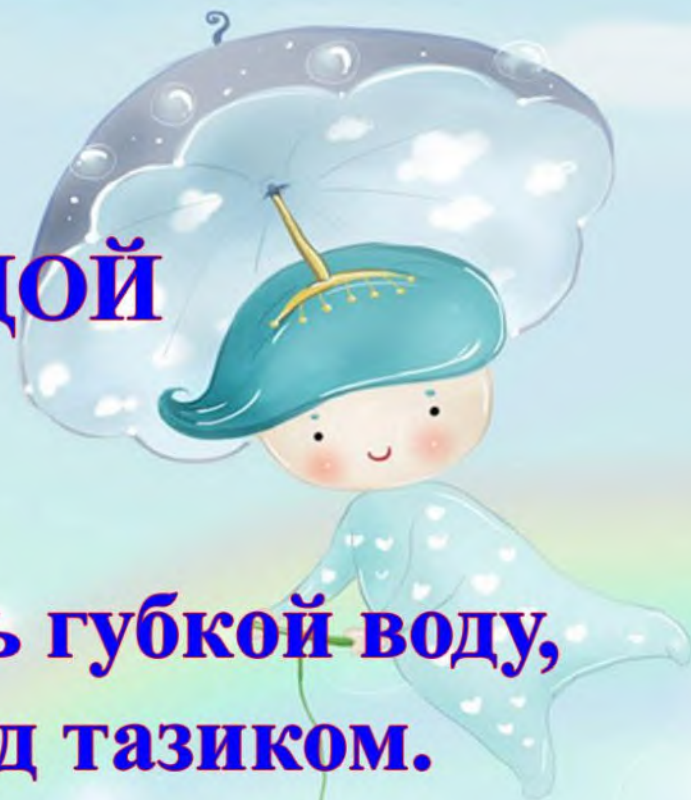
Цель: знакомить со свойствами воды (превращается в лёд), учить ловить льдинки ковшом.



ИГРЫ С ВОДОЙ

17. «Лужица».

Цель: учить собирать губкой воду, выжимая её над тазиком.



ИГРЫ С ВОДОЙ

18. «Тонет - не тонет»

Цель: продолжать знакомить со свойствами предметов (тонут - не тонут), опустить их в воду, понаблюдать (предметы из дерева, металла, пластилина)



ИГРЫ С ВОДОЙ

19. «Плыви кораблик».

Цель: учить дуть на кораблик, чтобы он передвигался по воде.



ИГРЫ С ВОДОЙ

20. «Капитаны».

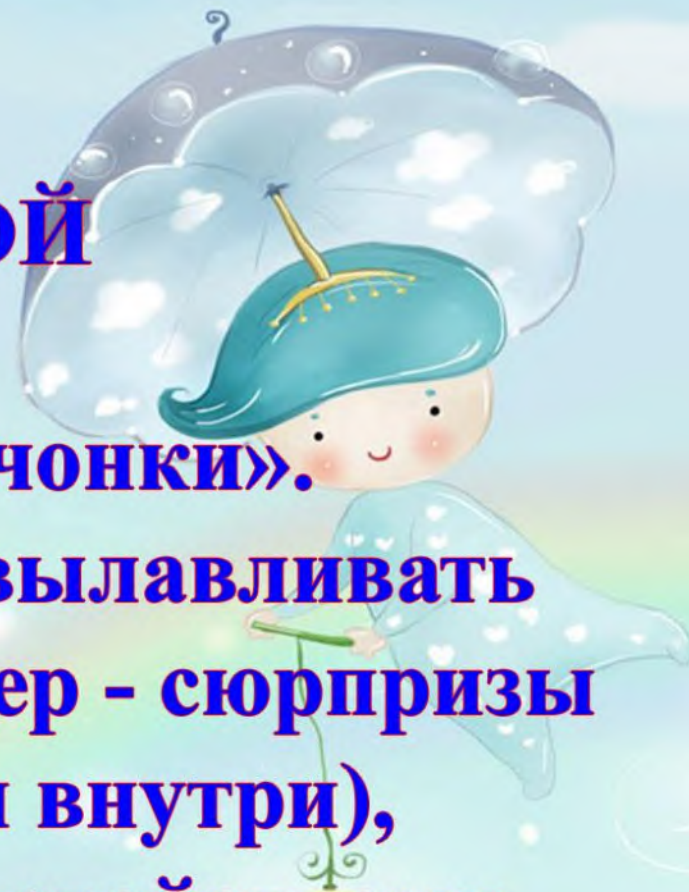
Цель: учить детей передвигать по воде игрушки, положенные в полиэтиленовые крышки («кораблик»), загребая воду ладонями.



ИГРЫ С ВОДОЙ

21. « Волшебные бочонки».

Цель: учить детей вылавливать из воды киндер - сюрпризы (с игрушками внутри), знакомить со свойствами предметов (тонут - не тонут).



ИГРЫ С ВОДОЙ

22. «Взбиваем крем».

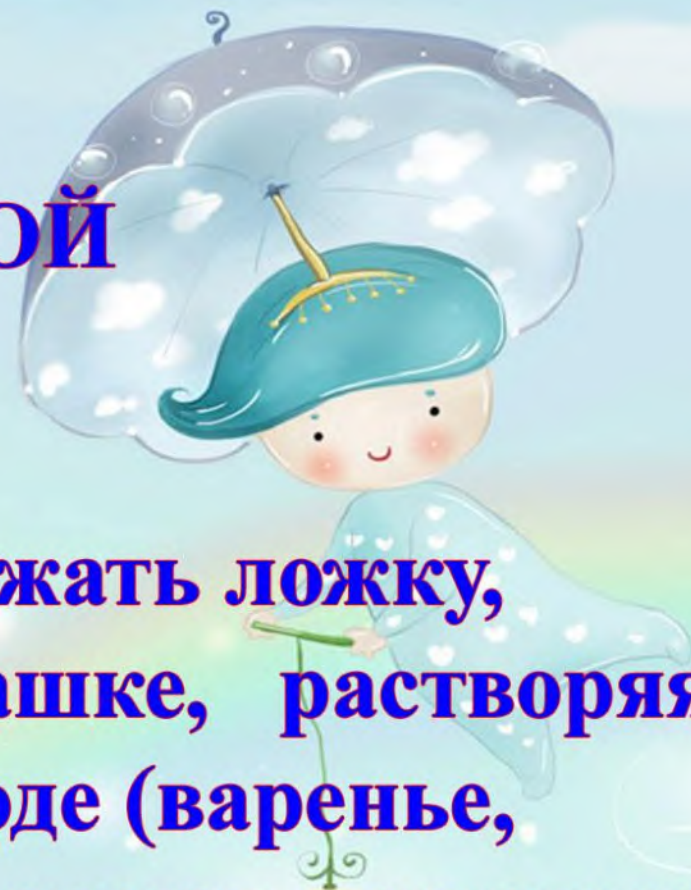
Цель: учить взбивать венчиком пену, правильно держать венчик, совершая движения по часовой стрелке, придерживая миску.



ИГРЫ С ВОДОЙ

23. «Зайка заболел».

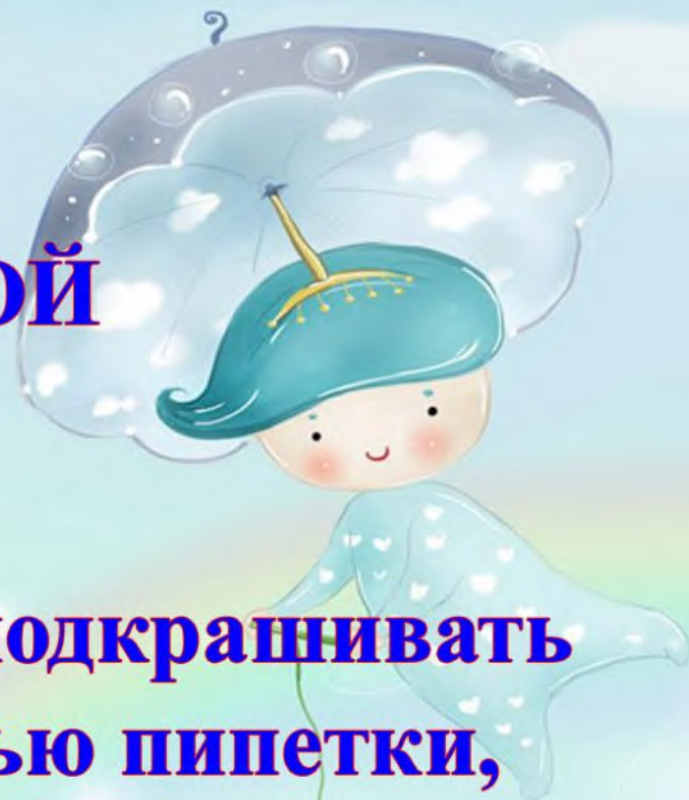
Цель: правильно держать ложку, мешать ею в чашке, растворяя что-нибудь в воде (варенье, мёд, сахар), совершая круговые движения по часовой стрелке.



ИГРЫ С ВОДОЙ

24. «Художник».

Цель: учить детей подкрашивать воду с помощью пипетки, изменяя насыщенность раствора.



ИГРЫ С ВОДОЙ

1. «Знакомимся с водой».

Цель: познакомить детей с водой, её свойствами (прозрачная, льётся, бывает холодная - тёплая - горячая).

ИГРЫ С ВОДОЙ

2. «Море волнуется».

Цель: продолжать знакомить со свойствами воды - прозрачная), учить изображать « волны» руками.

ИГРЫ С ВОДОЙ

3. «Удержи воду».

Цель: учить набирать и удерживать воду в ладонях - кто дольше удержит.

ИГРЫ С ВОДОЙ

4. «Наполним баночку».

Цель: учить детей наливать воду в стаканчик и переливать её в большую банку.

ИГРЫ С ВОДОЙ

5. «Не пролей».

Цель: учить переливать из кувшина в стакан, аккуратно не проливая воду.

ИГРЫ С ВОДОЙ

6. «Фонтанчик».

Цель: учить детей набирать воду в грушу, и выливать из неё вниз и вверх (фонтанчик).

ИГРЫ С ВОДОЙ

7. «Польём цветы».

Цель: учить набирать воду в лейку и выливать её через рожок.

ИГРЫ С ВОДОЙ

8. «Воздушные пузырьки».

Цель: учить наблюдать за пузырьками воздуха, которые выходят из открытой бутылки, опускаемой под воду.

ИГРЫ С ВОДОЙ

9. «Коктейль».

Цель: восстанавливать носовое дыхание, формировать ритмичный выдох; правильно дуть в стакан с водой через соломинку, чтобы получился булькающий звук.

ИГРЫ С ВОДОЙ

10. «Цветные льдинки».

Цель: познакомить детей со способностью воды, переходить из жидкого состояния в твёрдое; учить подкрашивать воду.

ИГРЫ С ВОДОЙ

11. «Согреем льдинки».

Цель: знакомить со способностью воды, переходить из одного состояния в другое (положить льдинки в стакан подождать пока растают).

ИГРЫ С ВОДОЙ

12. «Игрушки купаются».

Цель: учить доставать игрушки из таза с водой руками, знакомить со свойствами воды (прозрачная, льётся).

ИГРЫ С ВОДОЙ

13. «А, ну-ка, вылови».

Цель: учить вылавливать ложкой из воды мелкие предметы, закреплять свойства воды.

ИГРЫ С ВОДОЙ

14. «Рыболов».

Цель: продолжать знакомить со свойствами воды, вылавливать игрушки (рыбки) сачком.

ИГРЫ С ВОДОЙ

15. «Достань колечко».

Цель: учить доставать колечки из тазика с водой при помощи крючка.

ИГРЫ С ВОДОЙ

16. «Ледоход».

Цель: знакомить со свойствами воды (превращается в лёд), учить ловить льдинки ковшом.

ИГРЫ С ВОДОЙ

17. «Лужица».

Цель: учить собирать губкой воду, выжимая её над тазиком.



ИГРЫ С ВОДОЙ

18. «Тонет - не тонет»

Цель: продолжать знакомить со свойствами предметов (тонут - не тонут), опустить их в воду, понаблюдать (предметы из дерева, металла, пластилина)



ИГРЫ С ВОДОЙ

19. «Плыви кораблик».

Цель: учить дуть на кораблик, чтобы он передвигался по воде.



ИГРЫ С ВОДОЙ

20. «Капитаны».

Цель: учить детей передвигать по воде игрушки, положенные в полиэтиленовые крышки («кораблик»), загребая воду ладонями.



ИГРЫ С ВОДОЙ

21. « Волшебные бочонки».

Цель: учить детей вылавливать из воды киндер - сюрпризы (с игрушками внутри), знакомить со свойствами предметов (тонут - не тонут).

ИГРЫ С ВОДОЙ

22. «Взбиваем крем».

Цель: учить взбивать венчиком пену, правильно держать венчик, совершая движения по часовой стрелке, придерживая миску.

ИГРЫ С ВОДОЙ

23. «Зайка заболел».

Цель: правильно держать ложку, мешать ею в чашке, растворяя что-нибудь в воде (варенье, мёд, сахар), совершая круговые движения по часовой стрелке.

ИГРЫ С ВОДОЙ

24. «Художник».

Цель: учить детей подкрашивать воду с помощью пипетки, изменяя насыщенность раствора.